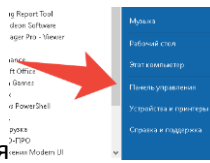
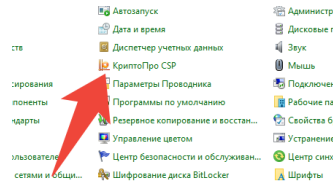


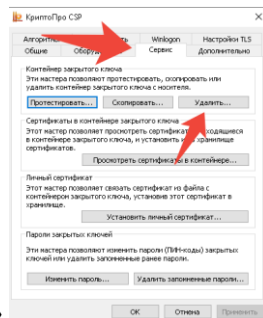
Для удаления утративших силу или ненужных сертификатов воспользуйтесь следующей пошаговой инструкцией.



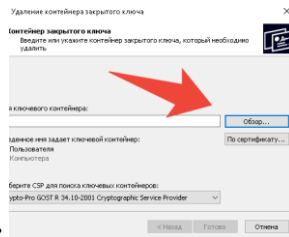
Заходим в панель управления



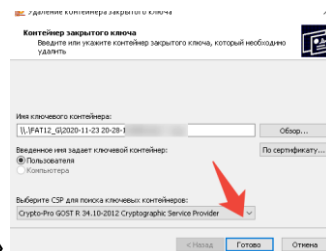
Выбираем КриптоПРО



Нажимаем «сервис» и «удалить»



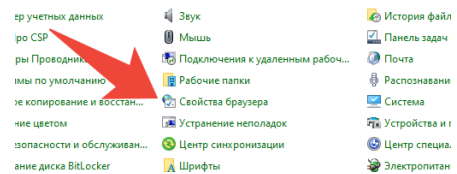
Нажимаем «обзор»



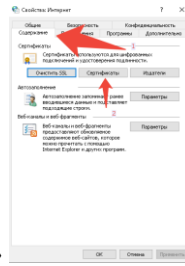
Выбираем ненужный и «готово»

Подтверждаем все появляющиеся сообщения.

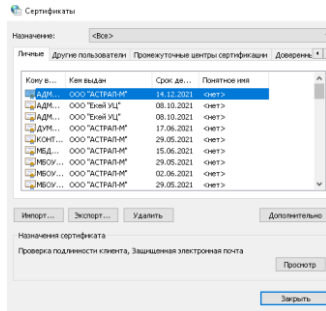
Иногда есть необходимость отвязать сертификат от использования на данном ПК



В панели управления выбираем «свойства браузера»



Нажимаем «содержание» и «сертификаты»



Удаляем ненужные